

Pardoseala WOOD FLOOR din lemn stratificat este alegerea perfectă pentru cei care sunt preocupați de a trăi într-un mediu de viață sigur și sănătos. Folosim cele mai naturale materii prime. Suntem mândri de faptul că produsele noastre au una dintre cele mai reduse emisii de formaldehidă de pe piață.

Mai mult decât
o pardoseală
frumoasă




Biscuit


CLASA PARCHET

Lemnul este un produs natural - fiecare arbore este unic datorită structurii și culorii sale. Oferim 3 clase diferite ale lemnului pentru a vă ajuta să descoperiți expresia dorită.

Clasa CLASSIC – e caracterizată de o paletă de culori mai viguroase. Include alburn, crăpături kituite și fisuri. Mici grupuri de noduri, așa numite urme ale pisicilor sunt de asemenea permise, cu diametru maxim de 40 mm. Imaginea noduroasă redă frumusețea naturală a lemnului.




TRATAMENTE




Lemn natural. Scoate în evidență frumusețea și structura lemnului.

SUPRAFAȚĂ



FINISAJ



Suprafața arată similar cu cea finisată cu ulei, dar are calitățile suprafețelor finisate cu lac.

Criterii clasificare

Dimensiune noduri sănătoase : ≤ 40 mm
Dimensiune noduri căzătoare : ≤ 30 mm
Kituire noduri : permisă
Inimă / miez : nu este permis
Alburn : < 15 mm din lățimea și $1/3$ din lungimea plăcii
Variații de culoare : variații vii de culoare

Instalare

Încleiere : adeziv
Încălzire în pardoseală : DA
Temperatura stratului de uzură : max 27°C

Caracteristici tehnice

Emisie formaldehidă : E1 | EN 717-1:2006
Certificare FSC : FSC-C121331
Test alunecare : 106 PTV | CEN/TS 15676:2007
Rezistență la foc : Cfl-Sf1 | EN 13501-1:2007+A1:2009
Densitate medie minimă : 600km/m3
Conductivitate termică : ≤ 0.13 W /mK

Tipuri constructive

2-layer
(16 mm)



Dimensiuni posibile

1-STRIP PLANK



Tip finisaj
Classic

