

Pardoseala WOOD FLOOR din lemn stratificat este alegerea perfectă pentru cei care sunt preocupați de a trăi într-un mediu de viață sigur și sănătos. Folosim cele mai naturale materii prime. Suntem mândri de faptul că produsele noastre au una dintre cele mai reduse emisii de formaldehidă de pe piață.

Mai mult decât  
o pardoseală  
frumoasă



Project White


## CLASA PARCHET

Lemnul este un produs natural - fiecare arbore este unic datorită structurii și culorii sale. Oferim 3 clase diferite ale lemnului pentru a vă ajuta să descoperiți expresia dorită.

Clasa CLASSIC – e caracterizată de o paletă de culori mai viguroase. Include albun, crăpături kituite și fisuri. Mici grupuri de noduri, așa numite urme ale pisicilor sunt de asemenea permise, cu diametru maxim de 40 mm. Imaginea noduroasă redă frumusețea naturală a lemnului.




## TRATAMENTE




**Lemn natural.** Scoate în evidență frumusețea și structura lemnului.

## SUPRAFAȚĂ



## FINISAJ



Suprafață cu caracteristicile unei pardoseli tradiționale, ușor de întreținut.

### Criterii clasificare

Dimensiune noduri sănătoase :  $\leq 40$  mm  
Dimensiune noduri căzătoare :  $\leq 30$  mm  
Kituire noduri : permisă  
Inimă / miez : nu este permis  
Albun :  $< 15$  mm din lățimea și  $1/3$  din lungimea plăcii  
Variații de culoare : variații vii de culoare

### Instalare

Încleiere : adeziv  
Încălzire în pardoseală : DA  
Temperatura stratului de uzură : max 27°C

### Caracteristici tehnice

Emisie formaldehidă : E1 | EN 717-1:2006  
Certificare FSC : FSC-C121331  
Test alunecare : 81 PTV | CEN/TS 15676:2007  
Rezistență la foc : Cfl-Sf1 | EN 13501-1:2007+A1:2009  
Densitate medie minimă : 600km/m3  
Conductivitate termică :  $\leq 0.13$  W /mK

Tipuri constructive

2-layer  
(16 mm)



Dimensiuni posibile

1-STRIP PLANK



Tip finisaj  
Classic

