

Pardoseala WOOD FLOOR din lemn stratificat este alegerea perfectă pentru cei care sunt preocupați de a trăi într-un mediu de viață sigur și sănătos. Folosim cele mai naturale materii prime. Suntem mândri de faptul că produsele noastre au una dintre cele mai reduse emisii de formaldehidă de pe piață.

Mai mult decât  
o pardoseală  
frumoasă



Sand


## CLASA PARCHET

Lemnul este un produs natural - fiecare arbore este unic datorită structurii și culorii sale. Oferim 3 clase diferite ale lemnului pentru a vă ajuta să descoperiți expresia dorită.

Clasa SELECT - în situația în care se regăsesc noduri, acestea sunt de dimensiuni minime, cu un diametru maxim de 10 mm. Este posibil să existe fisuri ușoare datorate tensiunilor interne, kituite la culoarea parchetului. Există posibilitatea unei variații de culoare în lemnul însăși. Această clasă are structura naturală a lemnului.




## TRATAMENTE




**Lemn natural.** Scoate în evidență frumusețea și structura lemnului.

## SUPRAFAȚĂ



## FINISAJ



Suprafața arată similar cu cea finisată cu ulei, dar are calitățile suprafețelor finisate cu lac.

### Criterii clasificare

Dimensiune noduri sănătoase :  $\leq 10$  mm  
Dimensiune noduri căzătoare :  $\leq 8$  mm  
Kituire noduri : permisă  
Inimă / miez : nu este permis  
Alburn : nu este permis  
Variații de culoare : Limitate  
Coajă înfundată : nu este permisă

### Instalare

Încleiere : adeziv  
Încălzire în pardoseală : DA  
Temperatura stratului de uzură : max 27°C

### Caracteristici tehnice

Emisie formaldehidă : E1 | EN 717-1:2006  
Certificare FSC : FSC-C121331  
Test alunecare : 82 PTV | CEN/TS 15676:2007  
Rezistență la foc : Cfl-Sf1 | EN 13501-1:2007+A1:2009  
Densitate medie minimă : 600km/m3  
Conductivitate termică :  $\leq 0.13$  W /mK

Tipuri constructive


2 - layer  
(12.5 mm)



Dimensiuni posibile

1-STRIP PLANK

1800 - 2400



Tip finisaj

Select

